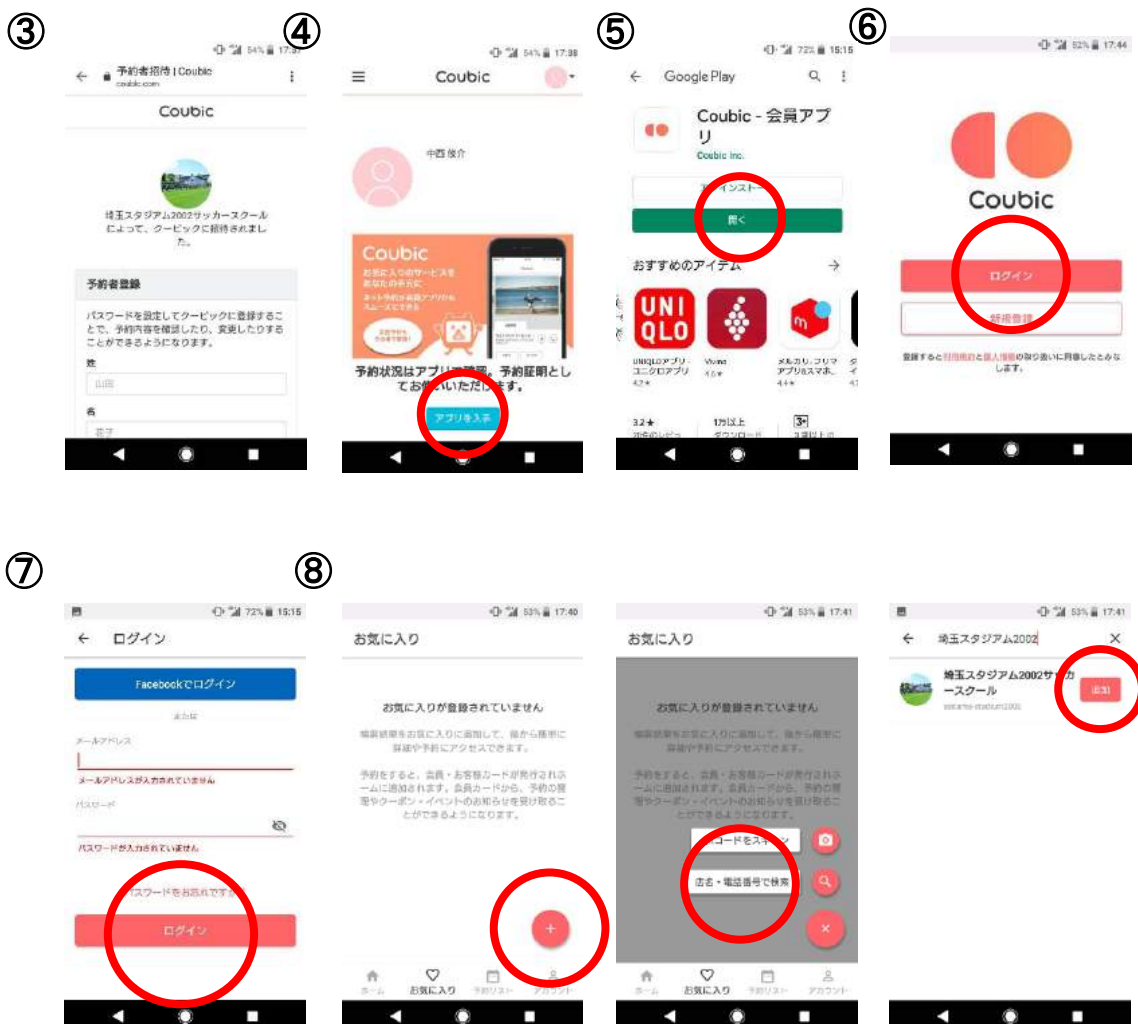


【Coubic-会員アプリのダウンロードとスクールページ登録】

- ① 「予約システムCoubic」の件名でご登録されているアドレスにメールが届きます。
- ② 届いたメール内のURLをクリックしてください。
- ③ 予約者登録で「姓」「名」「パスワード」を設定し、画面下部の「登録ボタン」を押す。
- ④ 「アプリを入手」のボタンを押して、Coubic-会員アプリをインストール(無料)してください。
- ⑤ インストール完了後、「開く」のボタンを押す。
- ⑥ 「ログイン」ボタンを押す
- ⑦ ご登録された「メールアドレス」と③で設定した「パスワード」を入力し、画面下部の「ログイン」ボタンを押す。
- ⑧ 画面下記の「お気に入り」ボタンを押し、「+」「店名・電話番号で検索」から「埼玉スタジアム2002」で検索し、「追加」ボタンを押して完了です。



【クレジットカード登録方法について】

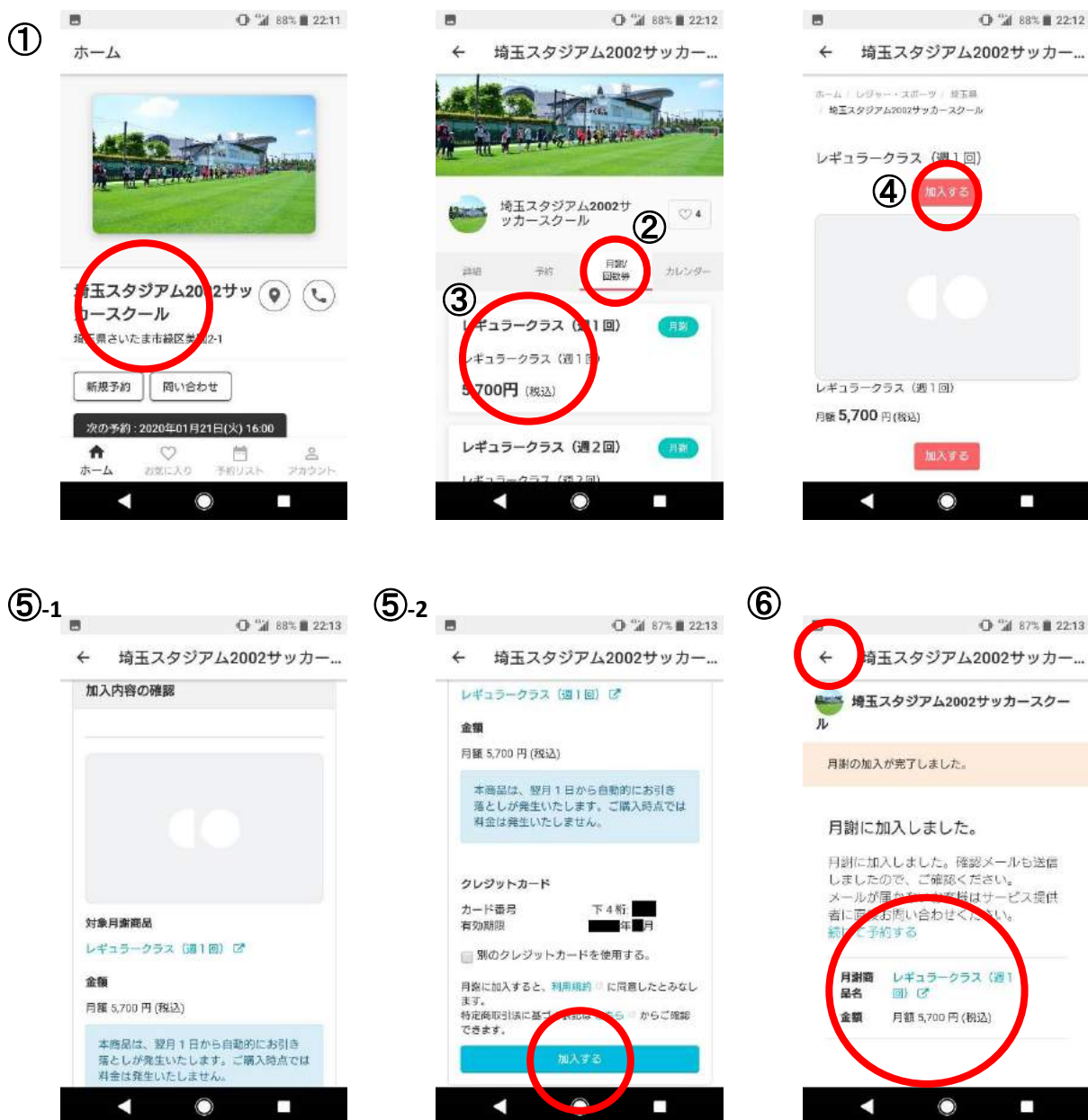
- ① 画面下部の「ホーム・お気に入り・予約リスト・アカウント」から「アカウント」を選択。
- ② 「プロフィールの設定」を押す。
電話番号・住所・プロフィール紹介・プロフィール写真の設定に関しては、入力する必要はありません。
- ③ 「アカウント」の文字の右横にある「V」を押すと、「クレジットカード登録」が表示されますので選択し、「登録する」を押す。
- ④ 「カード番号・セキュリティコード・有効期限」をご入力後、「登録する」を押す。
- ⑤ 登録完了画面から、「←」(左矢印)または「閉じる」でホーム画面に戻ります。



【月謝支払手続きについて】

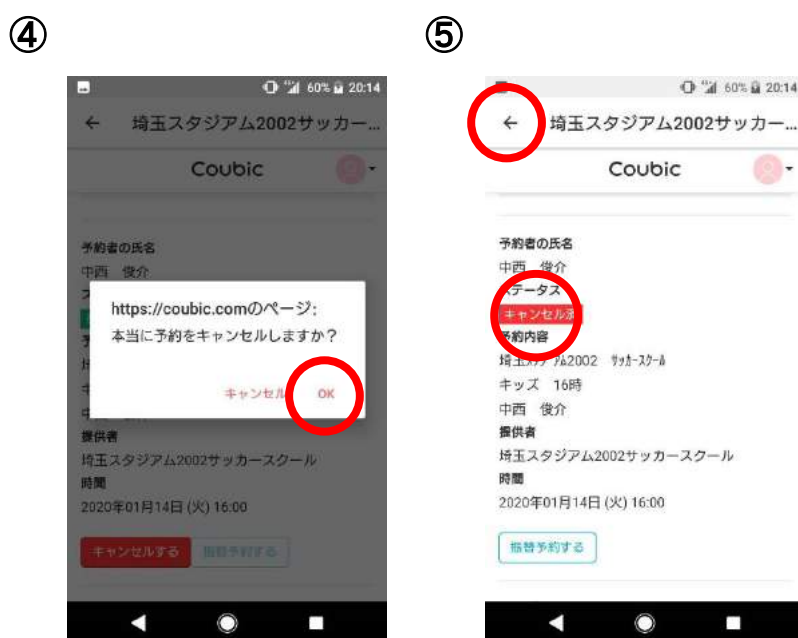
- ① ホーム画面の「埼玉スタジアム2002サッカースクール」選択。
- ② 「月謝/回数券」を選択。
- ③ 通っているクラスを選択(※2月以降所属クラスが変わる場合は事務局まで)
例) レギュラー週1回、キッズクラス週1回、特別クラス週1回など
- ④ 「加入する」を選択
- ⑤ 加入内容を確認し、「加入する」を押す。
- ⑥ 月謝の内容を確認し、「←」(左矢印)または「閉じる」でホーム画面に戻ります。」

月謝は毎月1日、ご登録されたカードから自動的にお支払いされます。
1日に支払われるのは当月分の月謝となります。
よって初回は、2月1日に2月月謝のお支払いとなります。



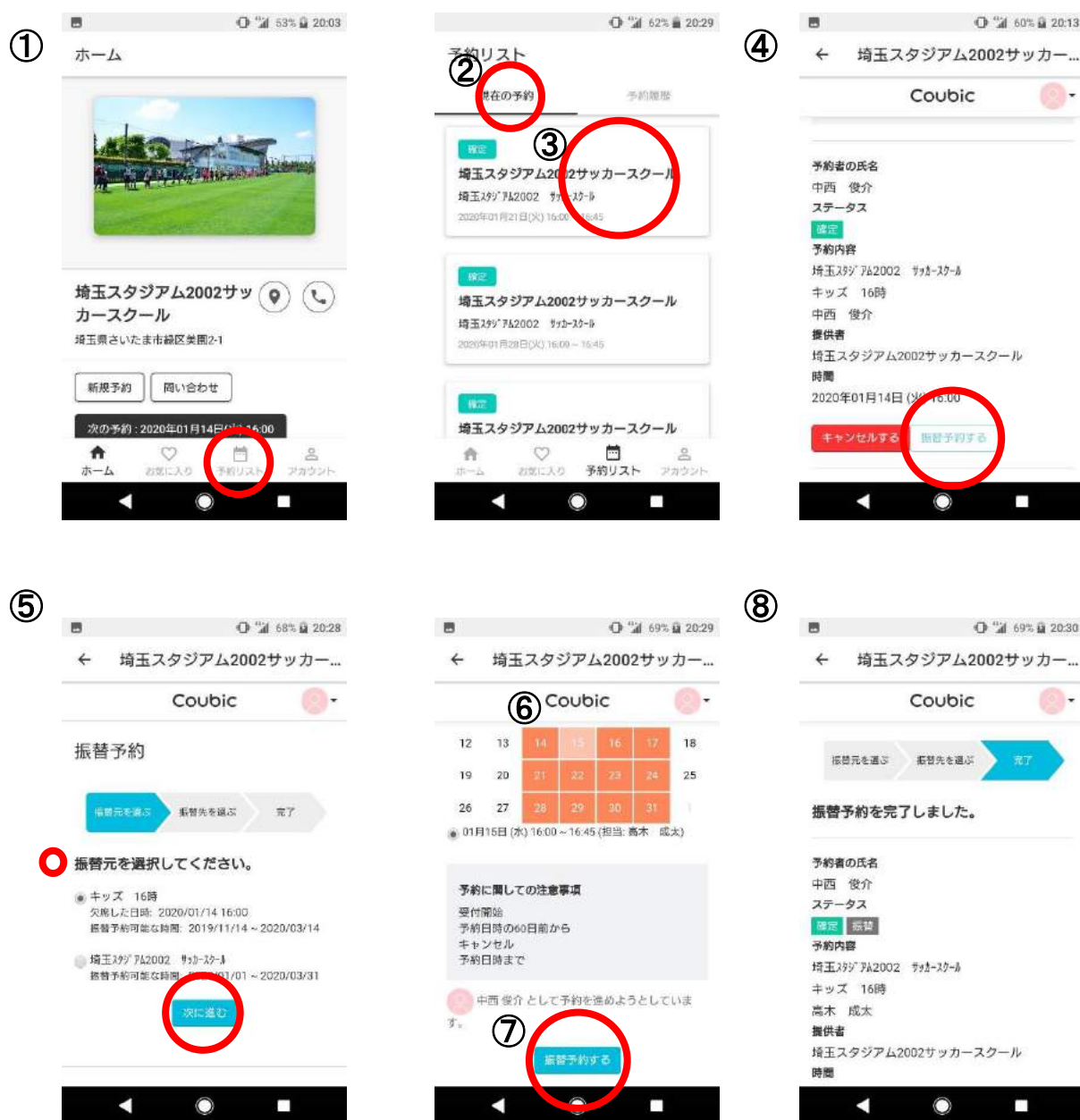
【スクール欠席について】

- ① 「ホーム・お気に入り・予約者リスト・アカウント」から「予約リスト」を選択。
- ② 「現在の予約」から欠席する日時のカードを選択。
- ③ 「予約内容」と「時間」をご確認のうえ、赤い「キャンセルする」を押す。
※「振替予約する」のタグありますが、この日の振替え分はキャンセル手続き完了後に振替可能となります。
- ④ 「本当に予約をキャンセルしますか？」と表示されます。
よろしければ「OK」ボタンを押す。
- ⑤ そのまま終了しても振替の権利は残ります。後日振替日程をお決め頂けます。
「予約リスト」画面へ戻る場合は、画面最上部の「←」(左矢印)を押す。



【振替方法について】

- ① 「ホーム・お気に入り・予約者リスト・アカウント」から「予約リスト」を選択。
- ② 画面上部の「現在の予約」を選択。
- ③ 表示されている一番上のタグを選択。
- ④ 「振替予約する」を押す。
- ⑤ 「振替元を選択してください。」と出ます。選択できる数が残りの振替数となります。振替元を選択し、「次に進む」を押す。
- ⑥ 振替する「クラス」を選択し、「予約日程」をカレンダー（オレンジ色の日）から選択。
- ⑦ 画面下部にある「振替予約する」のボタンを押す。
- ⑧ 「振替予約を完了しました。」と表示されますので、予約内容を再度ご確認ください。



※「埼玉スタジアム2002サッカー学校」と表示された振替元は、2019年12月までの振替分です。1月以降スクール欠席された分に関しては、「キッズ16時」などクラス名が表示されるようになります。